



УПРАВЛЕНИЕ ФЕДЕРАЛЬНОЙ СЛУЖБЫ
ГОСУДАРСТВЕННОЙ СТАТИСТИКИ
ПО Г. МОСКВЕ И МОСКОВСКОЙ ОБЛАСТИ

Основные показатели розничной торговли в г. Москве



апрель 2023 года



Основные показатели розничной торговли

апрель 2023 года

- 01 Оборот розничной торговли
- 02 Индексы физического объема оборота розничной торговли
- 03 Оборот общественного питания
- 04 Товарные запасы в организациях розничной торговли



ОБОРОТ РОЗНИЧНОЙ ТОРГОВЛИ

апрель 2023 г.

Оборот розничной
торговли

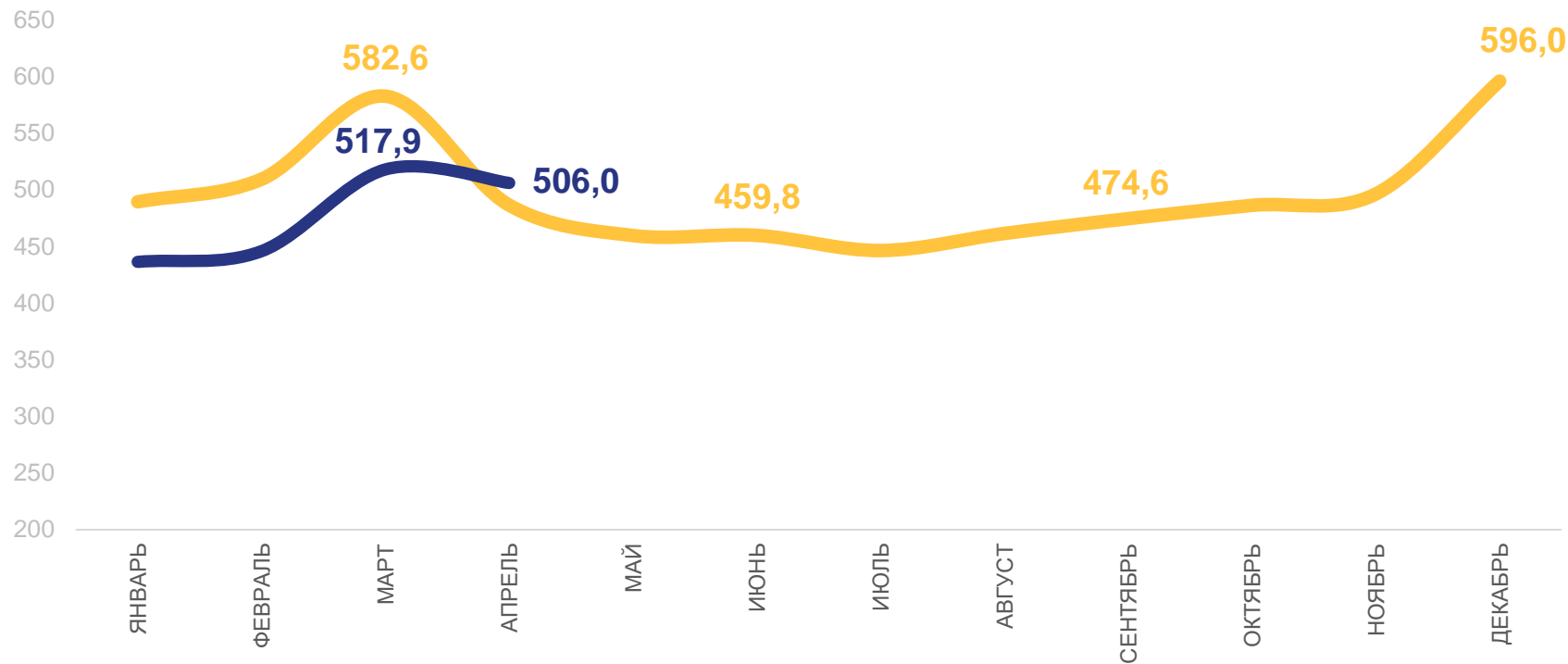
506,0

млрд рублей

изменение
к апрелю 2022 г.

+4,5%

Динамика оборота, млрд рублей



2022

2023





ОБОРОТ РОЗНИЧНОЙ ТОРГОВЛИ

апрель 2023 г.

Оборот розничной торговли - всего

506,0

млрд рублей

104,5%

к апрелю 2022 г.

Оборот торговых организаций,
индивидуальных предпринимателей
вне рынка

479,0

млрд рублей

106,3%

к апрелю 2022 г.

Продажа товаров на розничных
рынках и ярмарках

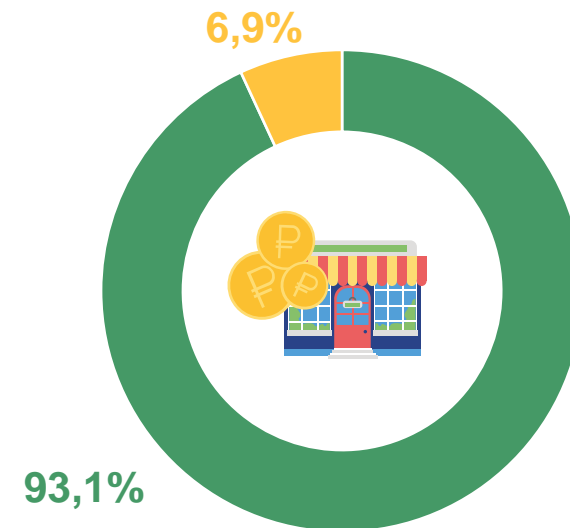
269,6

млрд рублей

80,8%

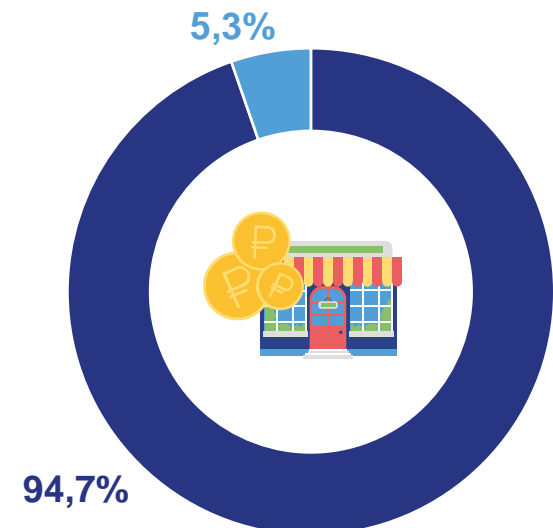
к апрелю 2022 г.

апрель 2022



- Торговые организации и ИП
- Розничные рынки и ярмарки

апрель 2023



- Торговые организации и ИП
- Розничные рынки и ярмарки





ИНДЕКСЫ ФИЗИЧЕСКОГО ОБЪЕМА ОБОРОТА РОЗНИЧНОЙ ТОРГОВЛИ

апрель 2023 г.
в % к марту 2023 г.



Оборот розничной торговли

97,7



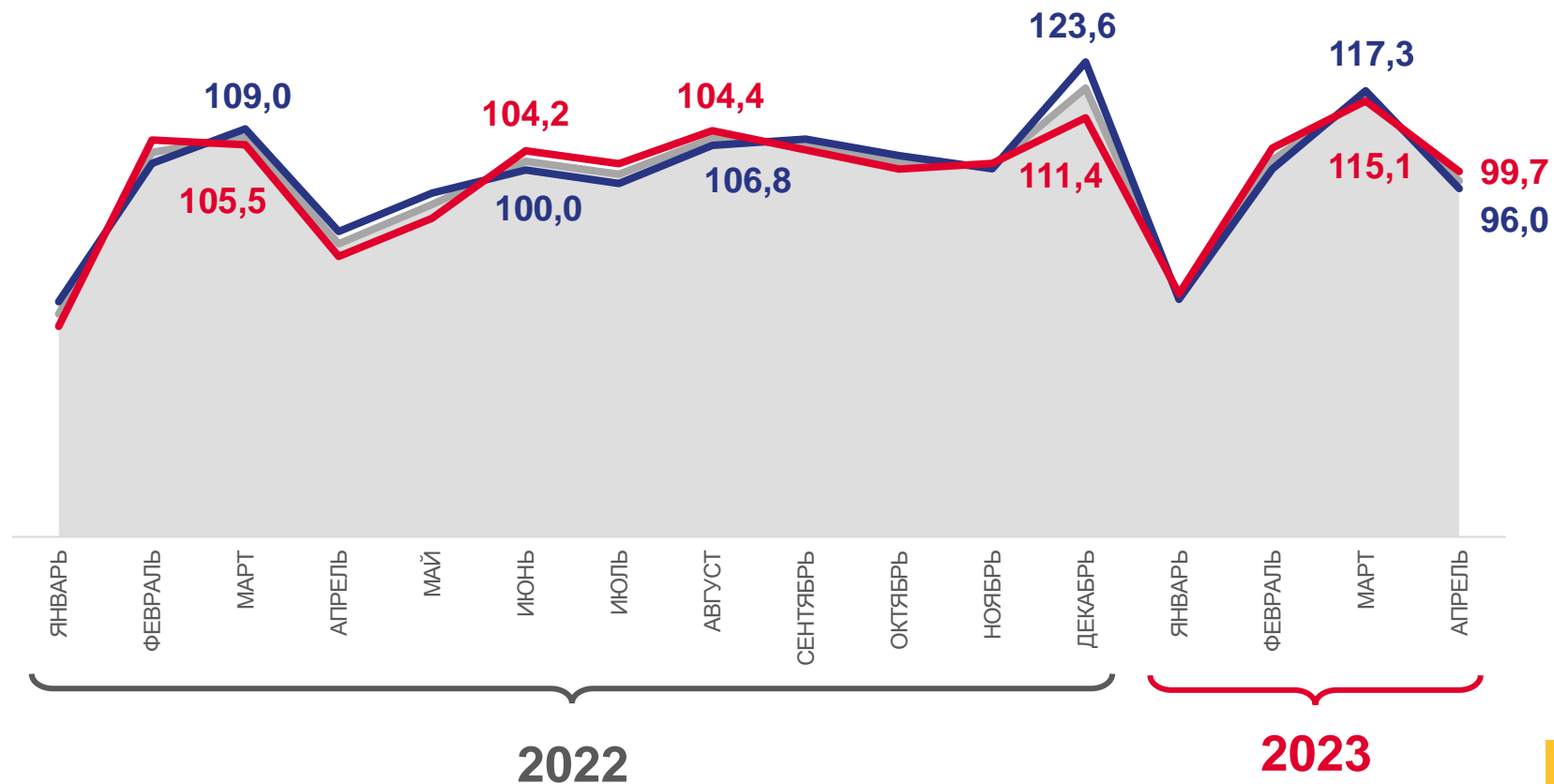
Оборот розничной торговли непродовольственными товарами

99,7



Оборот розничной торговли пищевыми продуктами, включая напитки, и табачными изделиями

96,0



Оборот розничной торговли



Оборот розничной торговли непродовольственными товарами



Оборот розничной торговли пищевыми продуктами, включая напитки, и табачными изделиями





РОЗНИЧНАЯ ТОРГОВЛЯ

апрель 2023 г. в % к марту 2023 г.

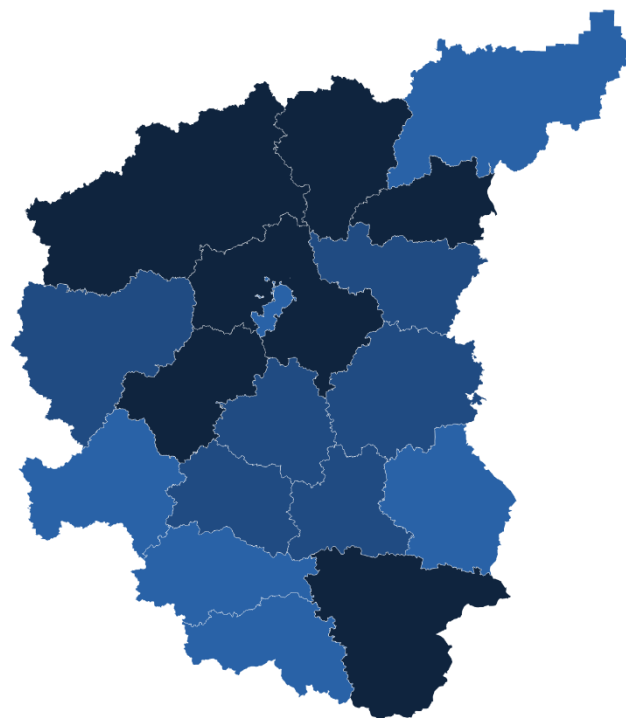
Регионы ЦФО

с наибольшими и наименьшими значениями



12 субъектов ЦФО
значение индекса **больше**,
чем по России

6 субъектов ЦФО
значение индекса **меньше**,
чем по России



от 96,9 до 100,0

от 100,0 до 100,5

от 100,5 до 105,3





ИНДЕКСЫ ФИЗИЧЕСКОГО ОБЪЕМА ОБОРОТА РОЗНИЧНОЙ ТОРГОВЛИ

апрель 2023 г.

в % к апрелю 2022 г.



Оборот розничной торговли

104,5



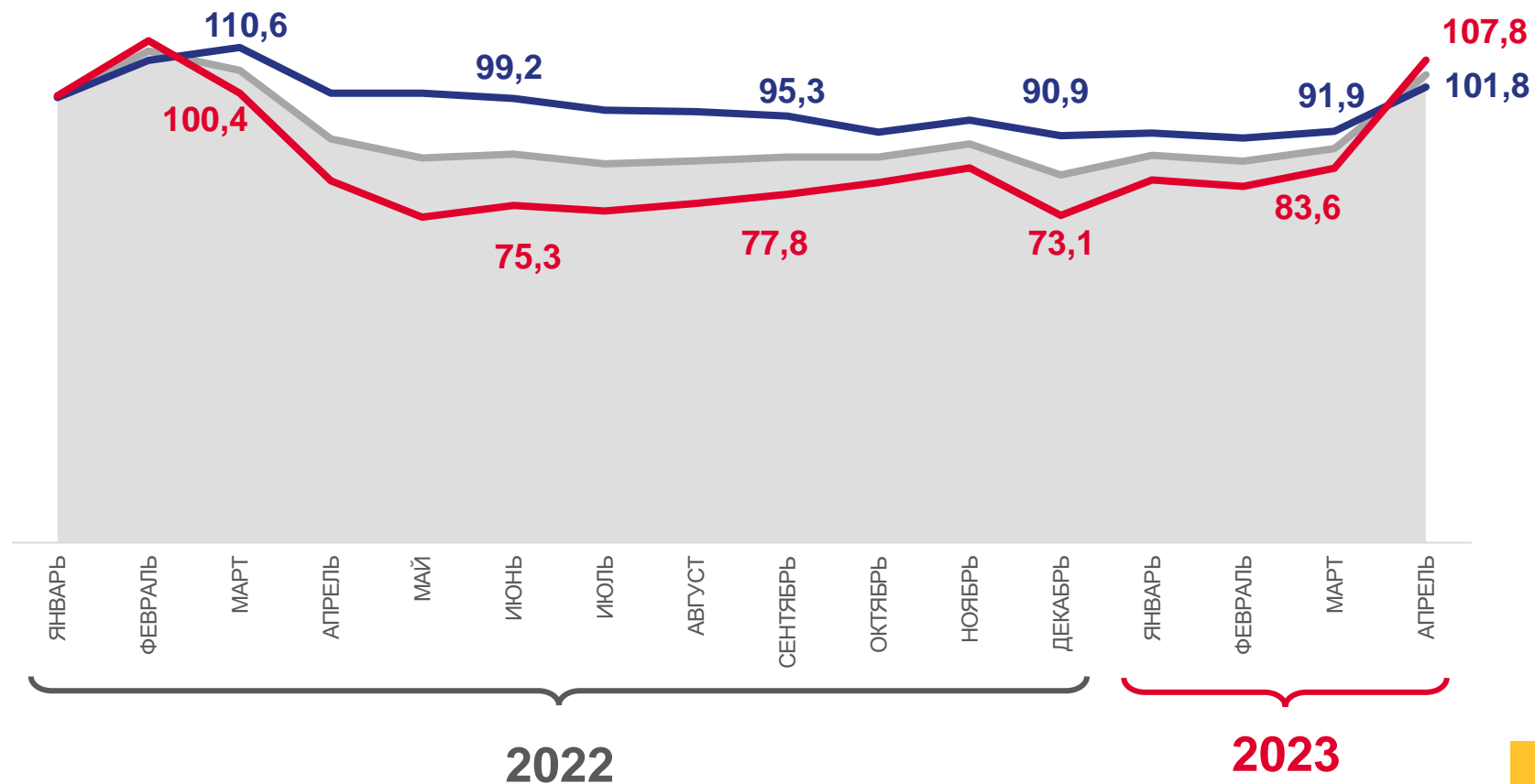
Оборот розничной торговли непродовольственными товарами

107,8



Оборот розничной торговли пищевыми продуктами, включая напитки, и табачными изделиями

101,8



Оборот розничной торговли



Оборот розничной торговли непродовольственными товарами



Оборот розничной торговли пищевыми продуктами, включая напитки, и табачными изделиями





РОЗНИЧНАЯ ТОРГОВЛЯ

апрель 2023 г. в % к апрелю 2022 г.

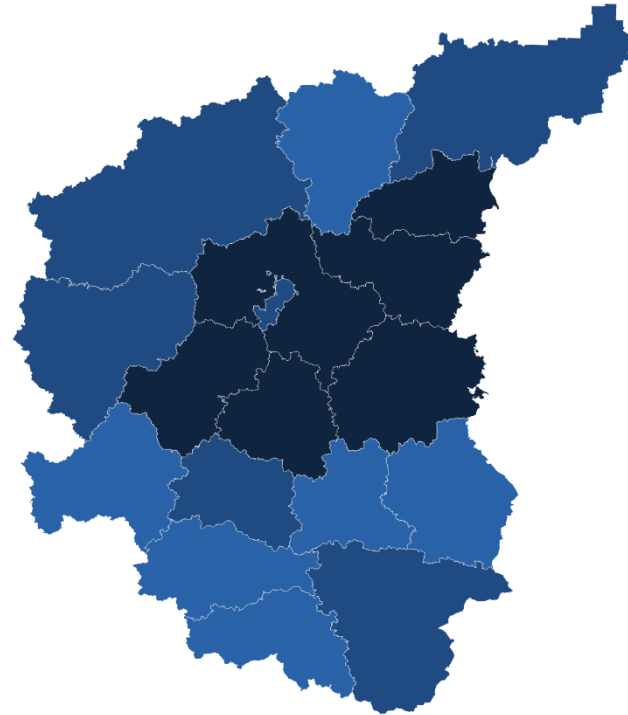
Регионы ЦФО

с наибольшими и наименьшими значениями



7 субъектов ЦФО
значение индекса **больше**,
чем по России

11 субъектов ЦФО
значение индекса **меньше**,
чем по России



от 96,4 до 103,9

от 103,9 до 107,8

от 107,8 до 116,5



¹ Без учета статистической информации по Донецкой Народной Республике (ДНР), Луганской Народной Республике (ЛНР), Запорожской и Херсонской областям.



ОБОРОТ ОБЩЕСТВЕННОГО ПИТАНИЯ

апрель 2023 г.

Оборот общественного питания

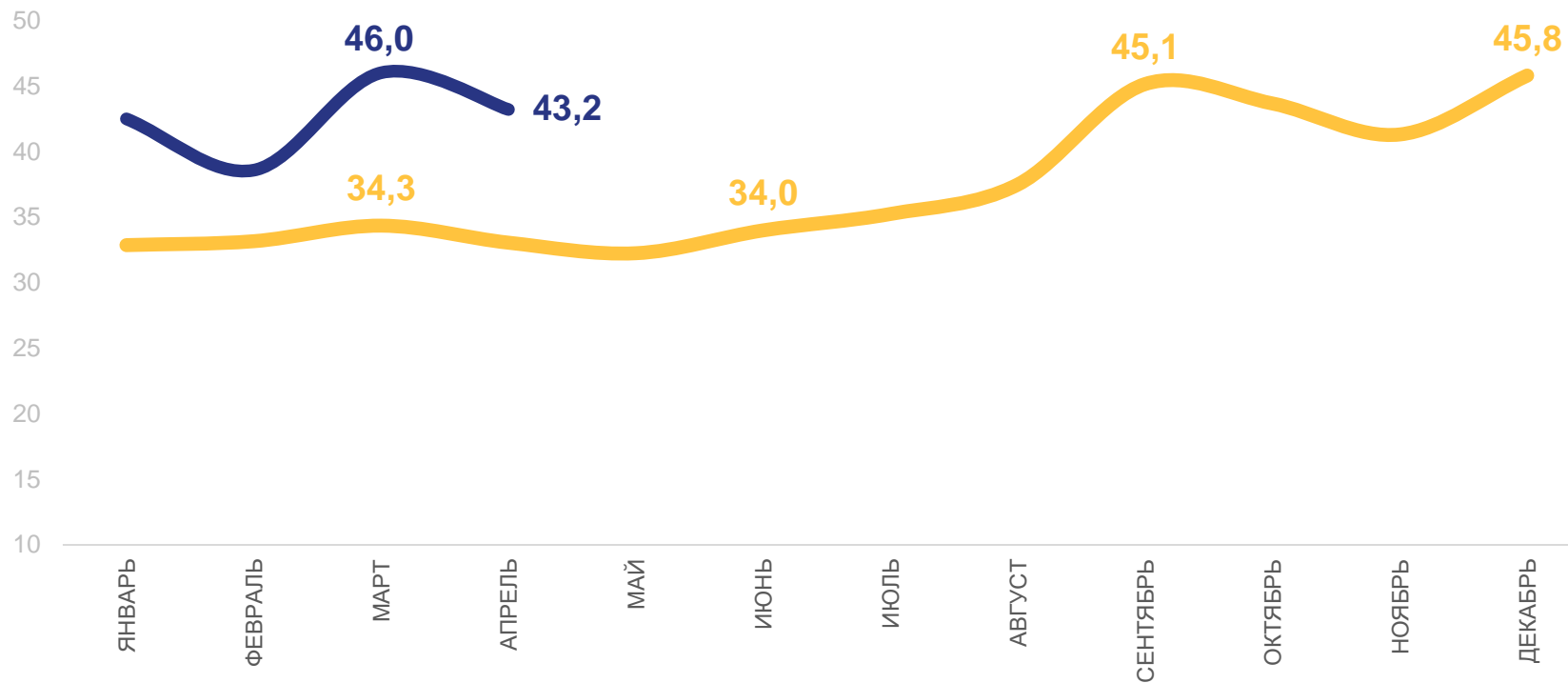
43,2

млрд рублей

изменение
к апрелю 2022 г.

+25,9%

Динамика оборота, млрд рублей



2022

2023



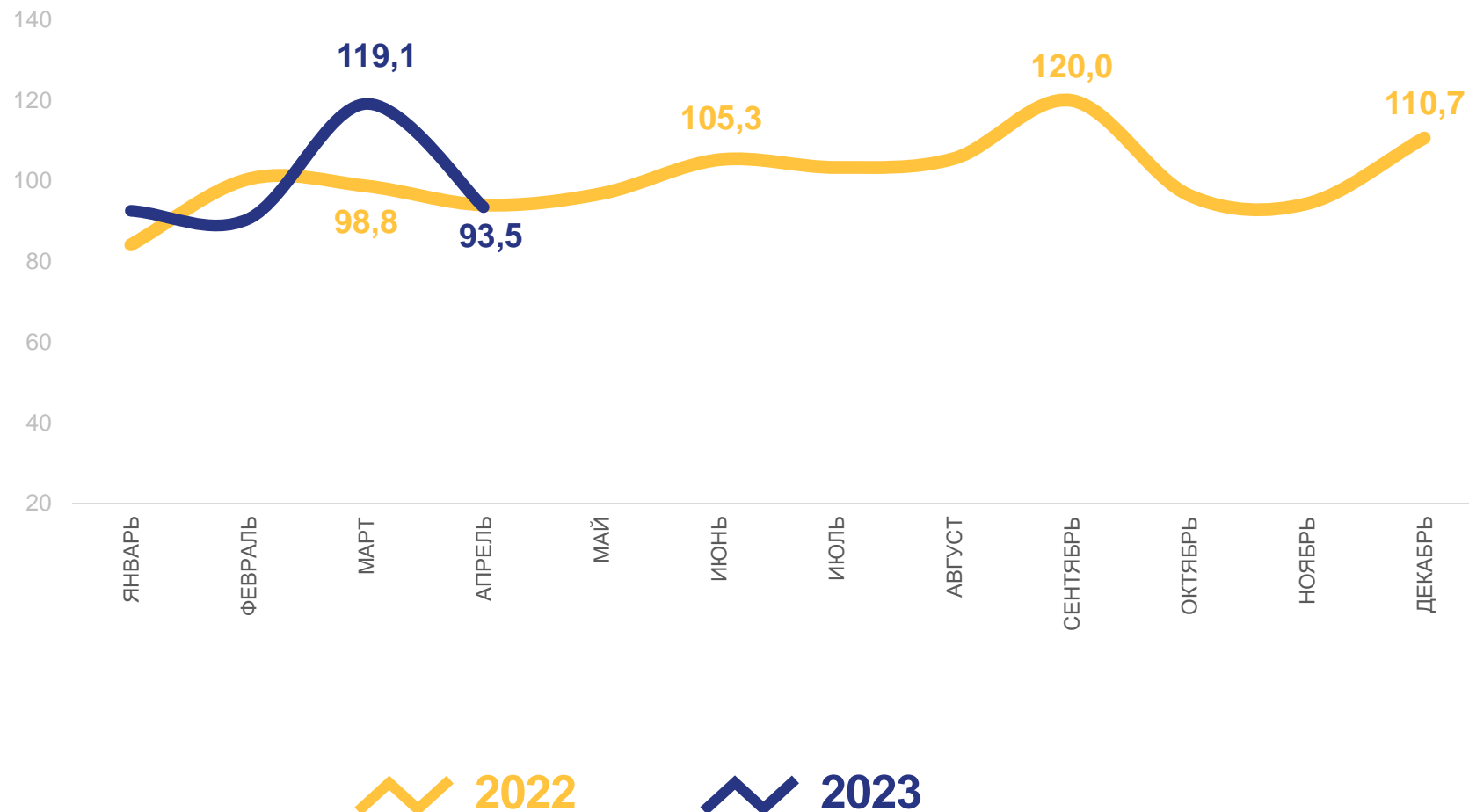


ДИНАМИКА ОБОРОТА ОБЩЕСТВЕННОГО ПИТАНИЯ

апрель 2023 г.
в % к марту 2023 г.



93,5





ОБОРОТ ОБЩЕСТВЕННОГО ПИТАНИЯ

апрель 2023 г. в % к марту 2023 г.

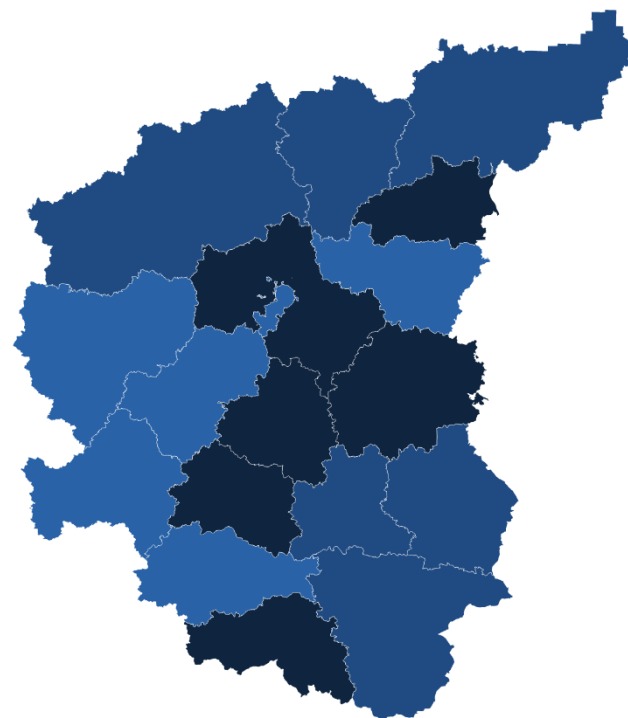
Регионы ЦФО

с наибольшими и наименьшими значениями



15 субъектов ЦФО
значение индекса **больше**,
чем по России

3 субъекта ЦФО
значение индекса **меньше**,
чем по России



от 93,5 до 101,3

от 101,3 до 102,8

от 102,8 до 106,4



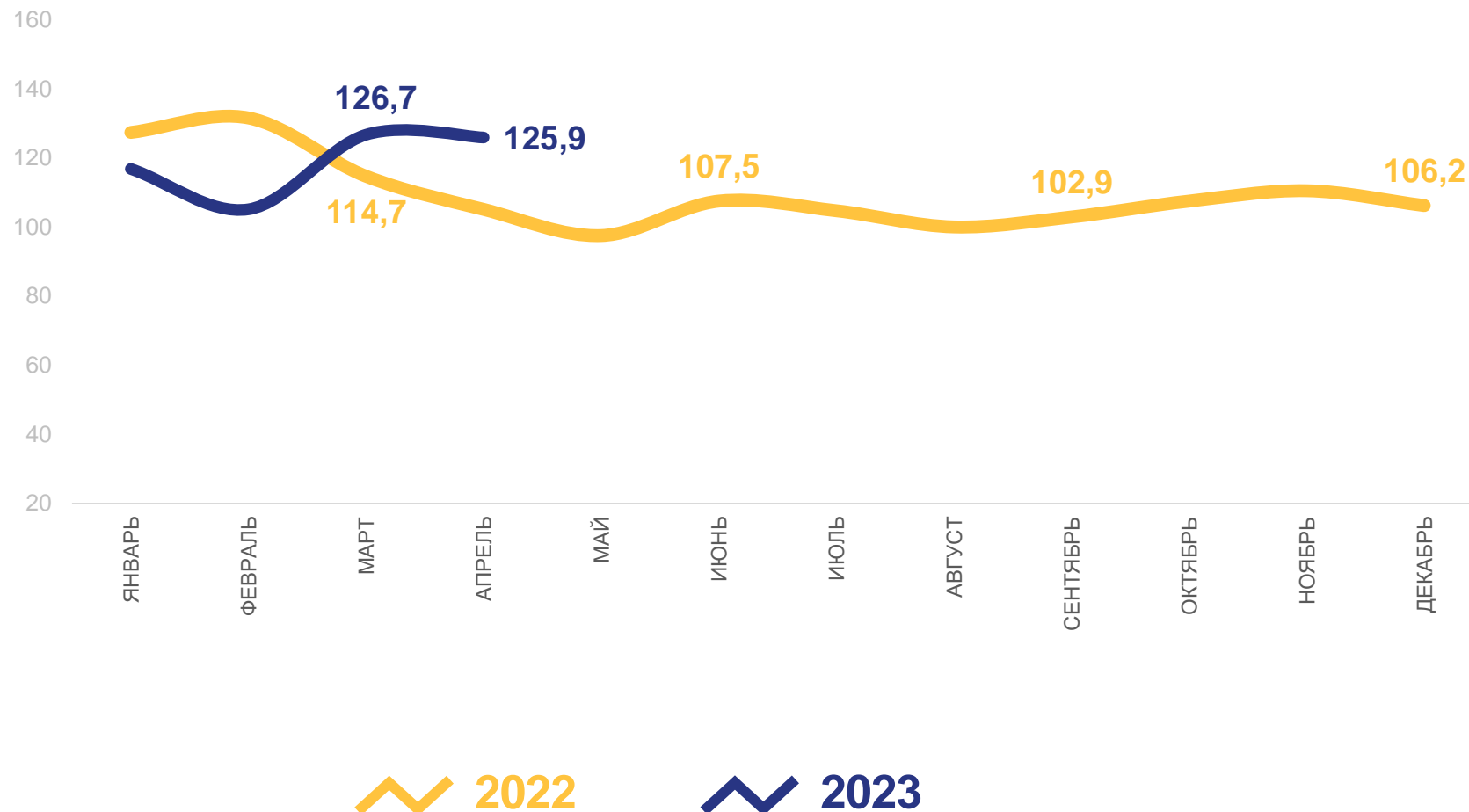


ДИНАМИКА ОБОРОТА ОБЩЕСТВЕННОГО ПИТАНИЯ

апрель 2023 г.
в % к апрелю 2022 г.



125,9





ОБОРОТ ОБЩЕСТВЕННОГО ПИТАНИЯ

апрель 2023 г. в % к апрелю 2022 г.

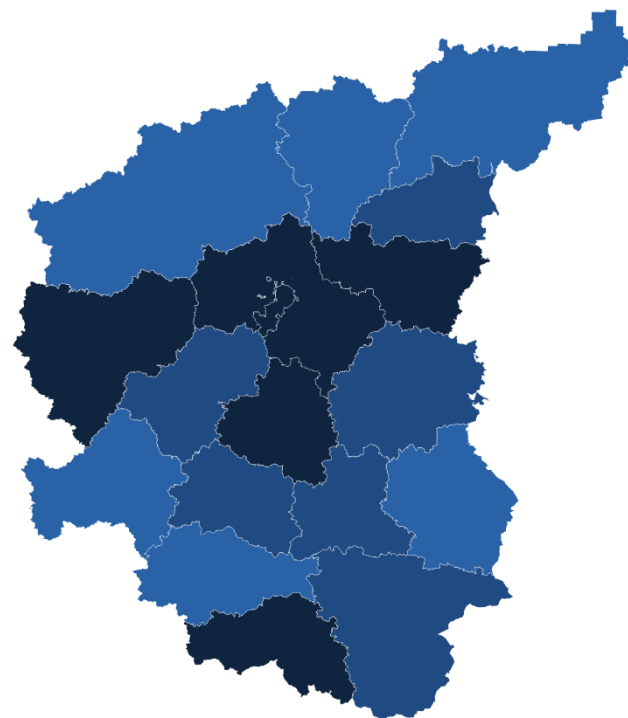
Регионы ЦФО

с наибольшими и наименьшими значениями



8 субъектов ЦФО
значение индекса **больше**,
чем по России

10 субъектов ЦФО
значение индекса **меньше**,
чем по России



от 96,4 до 109,7

от 109,7 до 119,3

от 119,3 до 146,8





ТОВАРНЫЕ ЗАПАСЫ В ОРГАНИЗАЦИЯХ РОЗНИЧНОЙ ТОРГОВЛИ

на 1 мая 2023 г.

Запасы

430,2

млрд рублей

107,3%

к 1 мая 2022 г.

Обеспеченность запасами

32

дня торговли

Динамика товарных запасов, млрд рублей

